

Pré-Requisitos

Os requisitos mínimos de software para a Plataforma são:

- Windows Vista e Windows XP;
- Microsoft .NET Framework 2.0;

Os requisitos mínimos de hardware para a Plataforma são:

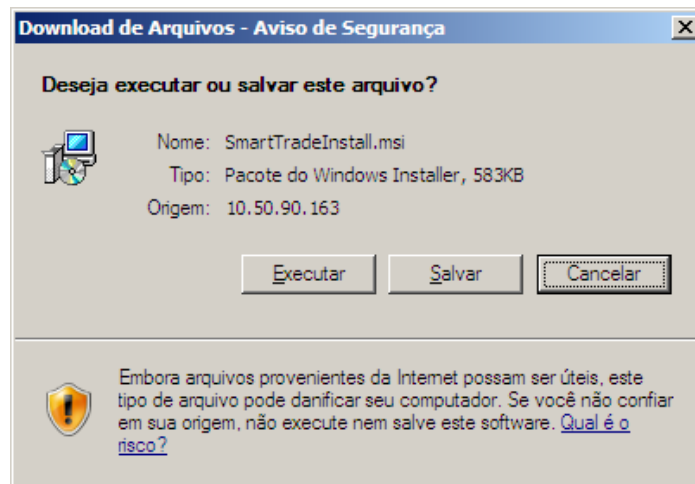
- Processador: Pentium 4 3.0 ou equivalente;
- Memória: 1,0 Gb de RAM;
- Placa de Rede Ethernet;
- Placa de Vídeo de 64 Mb;

Instalação da Aplicação

Realizar o download do instalador da aplicação através do link:

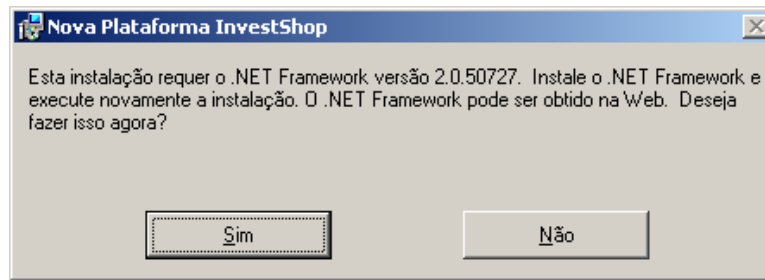
<http://ws9.investshop.com.br/SmartUpdater/Install/SmartTradeInstall.msi>

A janela abaixo será exibida solicitando a confirmação do download:

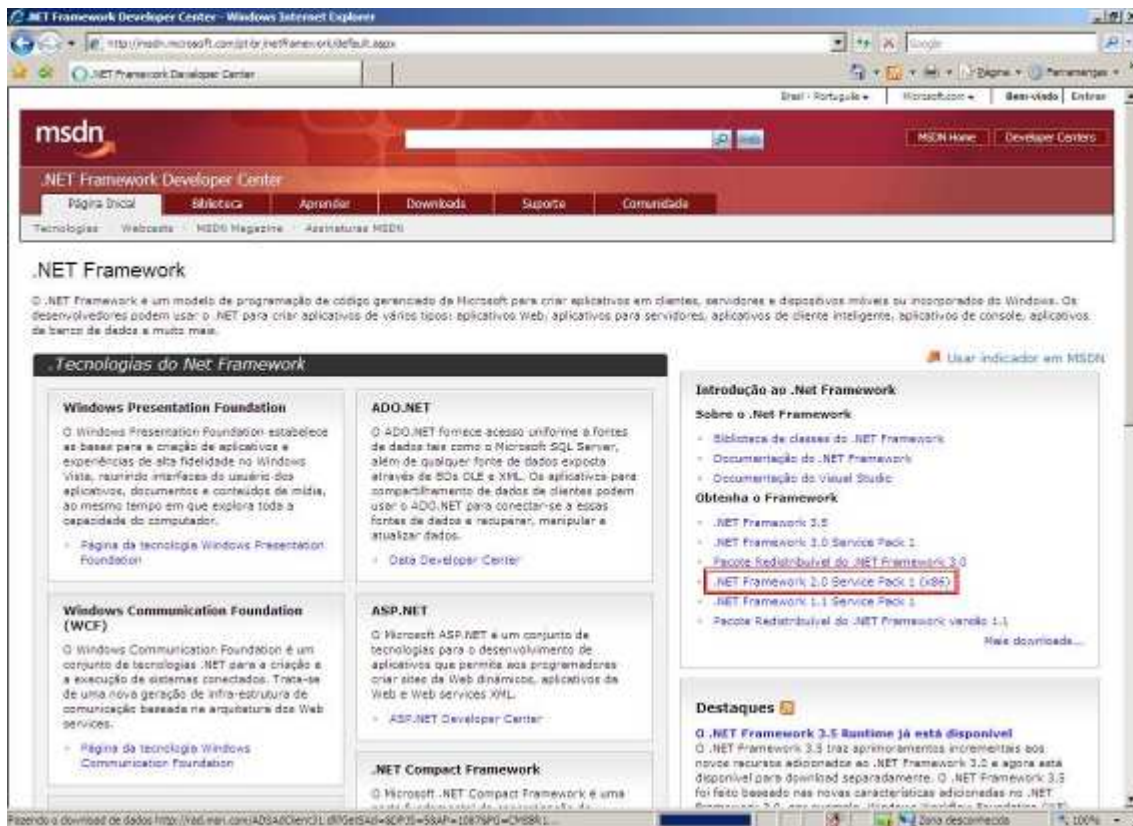


Após o término do download, selecionar a opção executar da caixa de diálogo e a instalação da aplicação será iniciada.

O primeiro passo da instalação é a verificação da existência da versão do DotNet Framework 2.0 ou superior. Caso esta versão não esteja disponível para o usuário, a aplicação informará a seguinte tela:



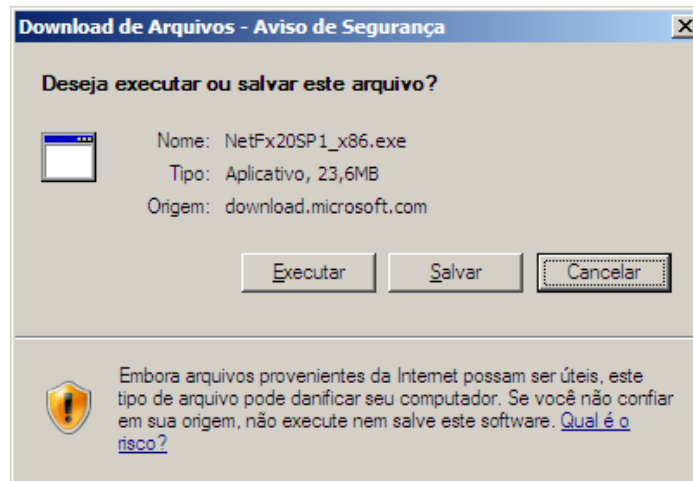
Esta tela solicita ao cliente a instalação do Framework, direcionando o cliente para o link a seguir da Microsoft: <http://msdn.microsoft.com/pt-br/netframework/default.aspx>

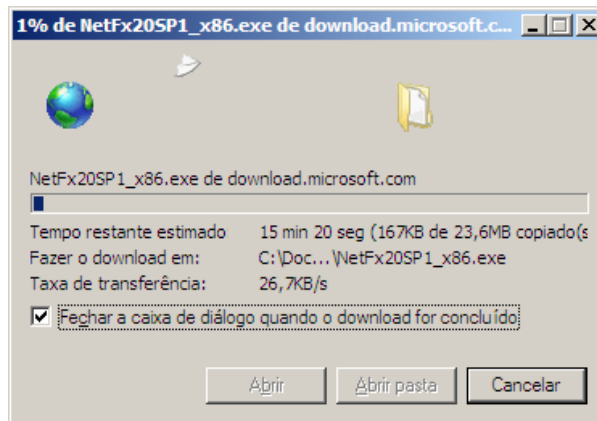


O cliente terá as informações do Framework da Microsoft e suas utilizações e a opção de download (sinalizado acima na figura), redirecionando o cliente para o link com o download da aplicação.

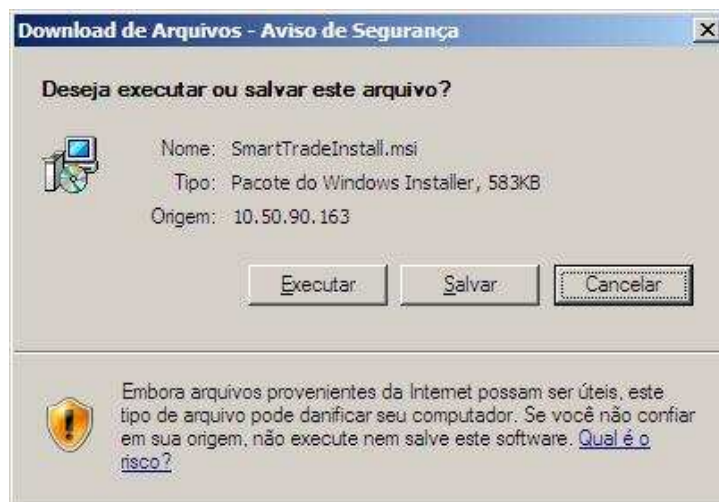


O cliente realizará o download do Framework, seguindo os passos de instalação:





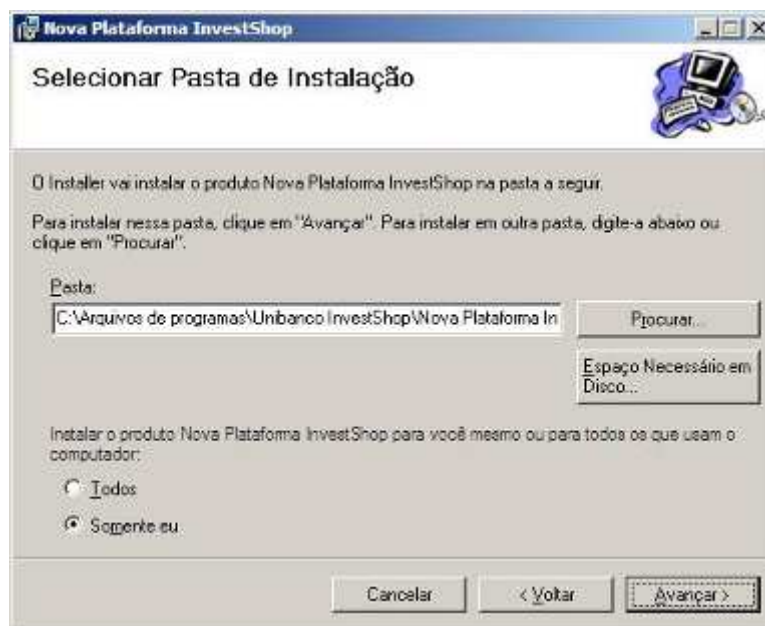
Após o término da instalação do Framework, a instalação da aplicação da Plataforma será finalizada conforme os passos a seguir:



Clicar sobre o botão executar para iniciar a instalação do pacote MSI:



Seguir os passos da instalação:





Inicializar a aplicação para atualização dos pacotes com a versão mais atual:



GUIA PLATAFORMA

Identificação da Última versão da Plataforma disponível para download:



Inicialização do aplicativo:

